

Færdselstavler i emalje

Martin Reimers samling, 2009

Nr	Billede	Betydning	Årgang
----	---------	-----------	--------

Forbudstavler

F1



Særligt betingelse for kørsel angivet på undertavle

1917

F2



Særlig betingelse for kørsel angivet på undertavle

Ca 1940

F3



Advarselstavle

1917

F4



Al indkørsel forbudt

Ca 1940

F5



Al indkørsel forbudt

Ca 1940

F6



Motorkørsel forbudt

Ca 1940

Vigepligtstavler

V1



Stop

Ca. 1956

Advarselstavler

A1



Ubevogtet
jernbaneoverskæring

Ca 1930

A2



Vejkryds

Ca 1930

A3



Skolebørn

Ca. 1956

A4



Vejarbejde

Ca. 1956

A5



Vejindsnævring

Ca. 1956

A6



Bevogtet
jernbaneoverskæring

Ca. 1930

A7



Anden fare

Ca. 1956

XXXXXXXXXX

Hastighedstavler

HA1

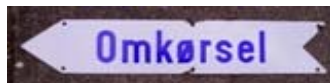


20 km i timen om 100 m

Ca 1940

Henvisningstavler

H1



Omkørsel

Ca. 1940

H2



Parkering til begge sider

Ca 1940

H3



Parkering til venstre

Ca. 1940

H4



Parkering

Ca. 1950


H5



Parkering


Ca. 1956

Vejvisningstavler

VE1  Rø, Gudhjem Ca 1940

VE2  Henviisningstavle 1923

Undertavler

U1  Legende børn Ca 1940

U2  1600 kg / 7 pers. Ca 1940

U3  Langsom kørsel ad svellevej Ca. 1940

Andre skilte

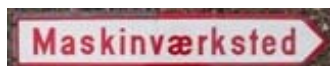


Advarselstavle 1917



Henvisningstavle

1917-18



Henvisningstavle



Henvisningstavle

Tysk tavle



Advarselstavle

Før 1940

Dubletter

BF1



Særligt betingelse for kørsel
angivet på undertavle

Ca 1940

H2



Parkering til begge sider

Ca 1940